

T.C.

SÜLEYMAN DEMİREL

ÜNİVERSİTESİ EĞİRDİR

SAĞLIK HİZMETLERİ MESLEK

YÜKSEKOKULU

İLK VE ACİL YARDIM PROGRAMI

ÖĞRENCİLERİNİN KLİNİK

UYGULAMA DEĞERLENDİRME

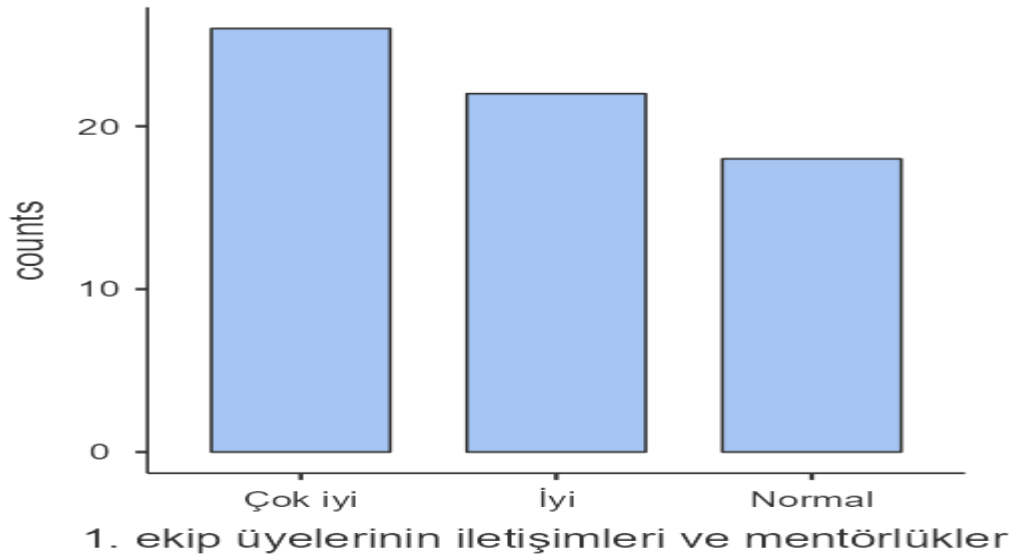
ANKET SONUÇ RAPORU

GİRİŞ

Bu anket Süleyman Demirel Üniversitesi Eğirdir Sağlık Hizmetleri Meslek Yüksekokulu Tıbbi Hizmetler ve Teknikler Bölümü İlk ve Acil Yardım Programı öğrencilerinin klinik uygulamayı değerlendirmesi amacıyla yapılmıştır. Ankete katılım gönüllülük esasına dayanmaktadır. Öğrencilerden uygulama yaptığı kurum ve sorumlu öğretim elemanına yönelik memnuniyet durumunu değerlendirebileceği yedi sorudan oluşan beşli likert tipte anketi yanıtlaması istenmiştir. İlk ve Acil Yardım Programından 66 öğrenci ankete katılmıştır. Anketten elde edilen verilere ait istatistikler ayrıntılı şekilde aşağıdaki bölümde ele alınmıştır.

ANKET SONUÇLARI

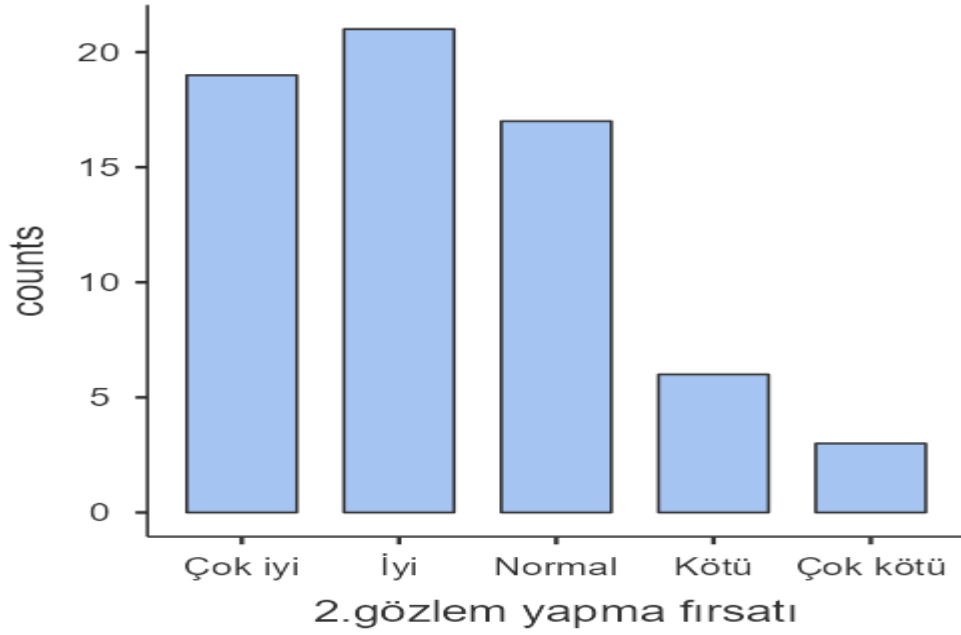
1. Uygulamaya çıktığım birimde ekip üyelerinin iletişimleri ve mentörlükleri çok iyidir.



1. ekip üyelerinin iletişimleri ve mentörlükleri	Counts	% of Total	Cumulative %
Çok iyi	26	39.4 %	39.4 %
İyi	22	33.3 %	72.7 %
Normal	18	27.3 %	100.0 %

“Uygulamaya çıktığım birimde ekip üyelerinin iletişimleri ve mentörlükleri çok iyidir.” Sorusuna öğrencilerin %39,4’ü çok iyi, %33,3 iyi, % 27,3’ü normal yanıtını vermiştir.

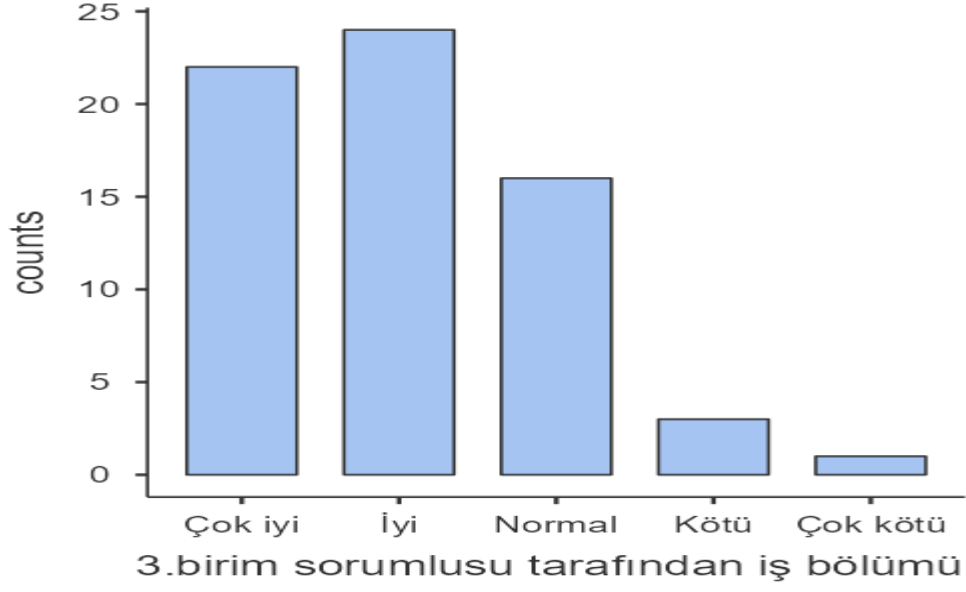
2. Çalıştığım alanda stajyer sayısı çok fazla olmadığı için gözlem yapma fırsatım çok fazla oluyor.



2.gözlem yapma fırsatı	Counts	% of Total	Cumulative %
Çok iyi	19	28.8 %	28.8 %
İyi	21	31.8 %	60.6 %
Normal	17	25.8 %	86.4 %
Kötü	6	9.1 %	95.5 %
Çok kötü	3	4.5 %	100.0 %

Çalıştığı alanda gözlem yapma fırsatını öğrenciler %28,8 'i Çok iyi, %31,4'ü iyi, %25,8'i normal olarak değerlendirmiştir.

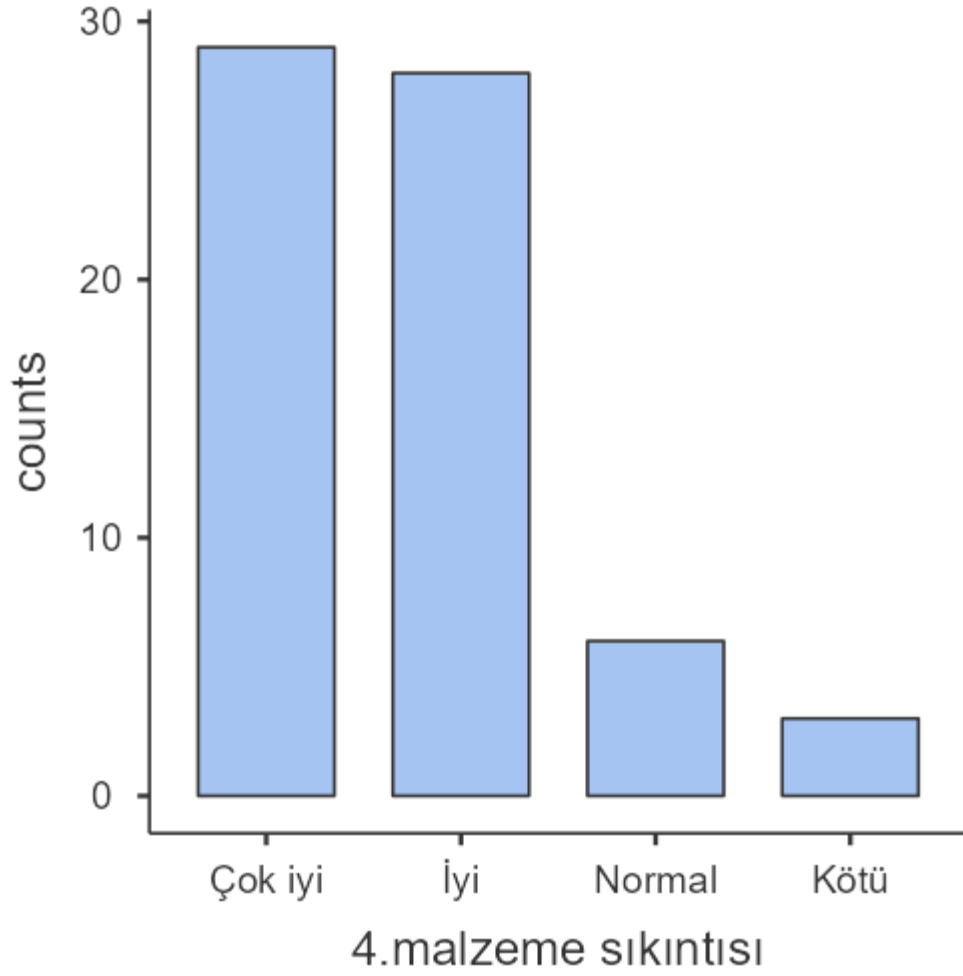
3. Öğrenci grupları arasında birim sorumlusu tarafından iş bölümü eşit yapılıyor.



3.birim sorumlusu tarafından iş bölümü	Counts	% of Total	Cumulative %
Çok iyi	22	33.3 %	33.3 %
İyi	24	36.4 %	69.7 %
Normal	16	24.2 %	93.9 %
Kötü	3	4.5 %	98.5 %
Çok kötü	1	1.5 %	100.0 %

Birim sorumlusu tarafından yapılan iş bölümünün eşit yapılma durumunu öğrencilerin %36,4'ü iyi, %24,2'si iyi, %4,5'i kötü olarak değerlendirmiştir.

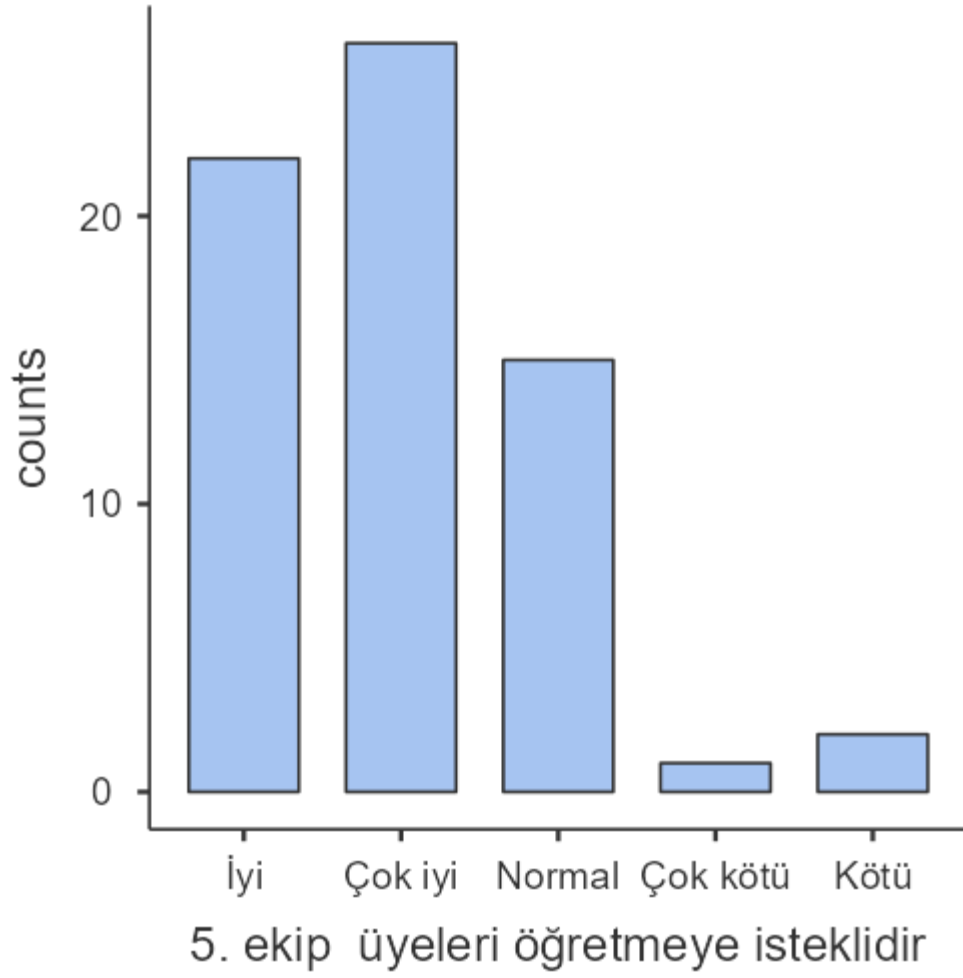
4. Çalıştığım alanda malzeme sıkıntısı yaşamıyoruz.



4.malzeme sıkıntısı	Counts	% of Total	Cumulative %
Çok iyi	29	43.9 %	43.9 %
İyi	28	42.4 %	86.4 %
Normal	6	9.1 %	95.5 %
Kötü	3	4.5 %	100.0 %

“Çalıştığım alanda malzeme sıkıntısı yaşamıyoruz.” İfadesine öğrencilerin %43,9’u çok iyi, %42,4’ü iyi yanıtını vermiştir.

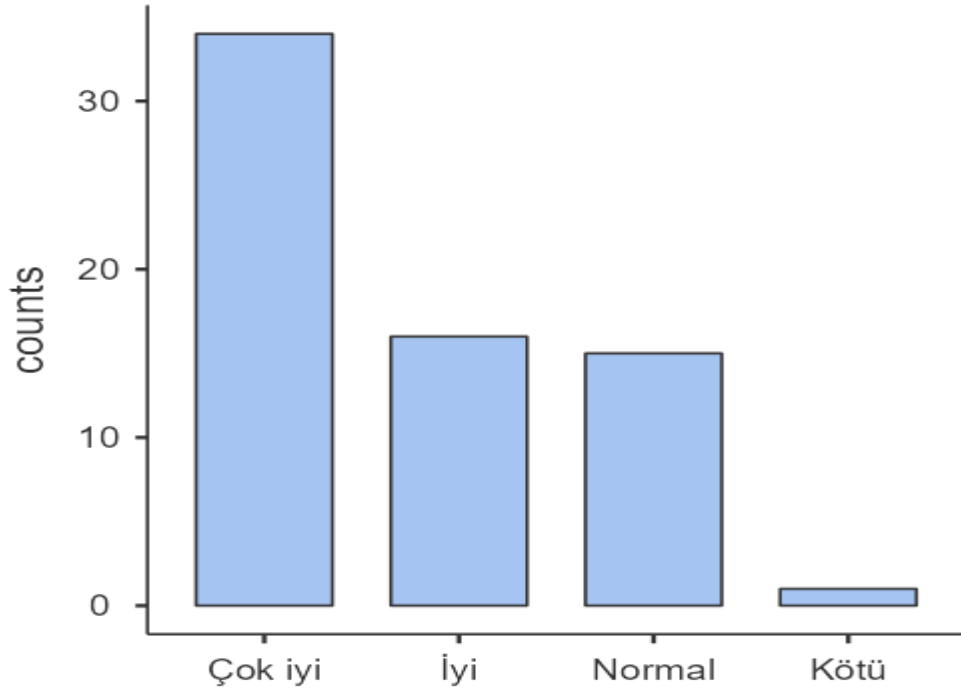
5. Çalıştığım alanda ekip üyeleri öğretmeye isteklidir. Sorduğum sorulara cevap almakta problem yaşamıyorum.



5. ekip üyeleri öğretmeye isteklidir	Counts	% of Total	Cumulative %
İyi	22	33.3 %	33.3 %
Çok iyi	26	39.4 %	72.7 %
Normal	15	22.7 %	95.5 %
Çok kötü	1	1.5 %	97.0 %
Kötü	2	3.0 %	100.0 %

“Çalıştığım alanda ekip üyeleri öğretmeye isteklidir. Sorduğum sorulara cevap almakta problem yaşamıyorum.” İfadesine öğrencilerin %39,4’ü çok iyi, %33,3’ü iyi, %22,7’si normal yanıtını vermiştir.

6. Sorumlu öğretim üyesi hocam düzenli ziyaret yaparak bilgi ve mesleki beceri düzeyimi, sahada yaşadığım olayların kritiğini değerlendirmektedir.



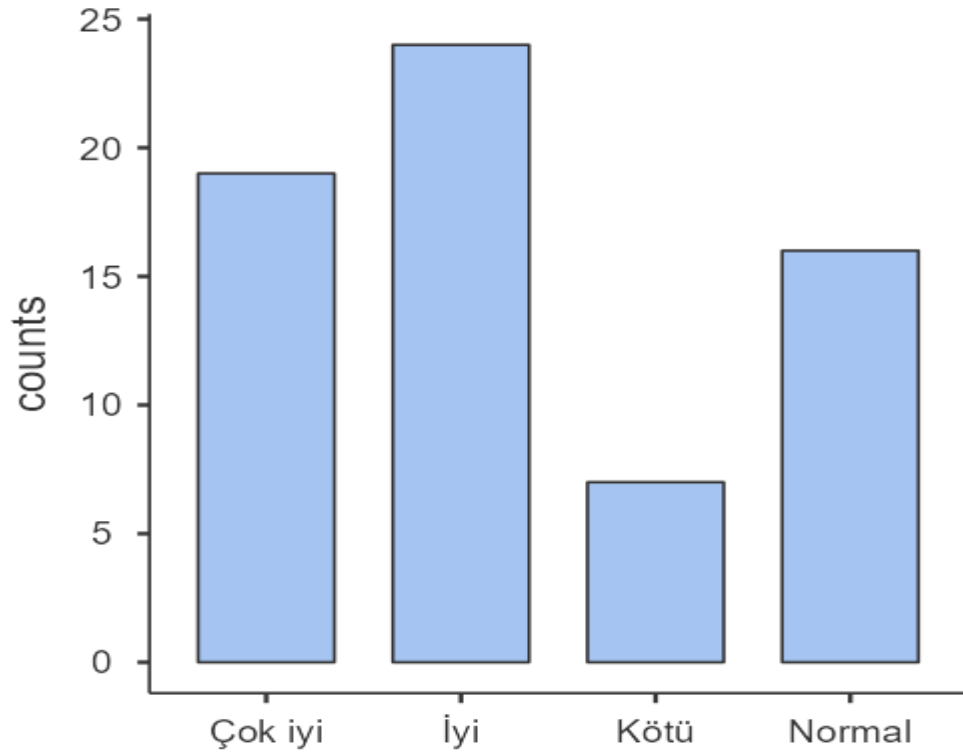
6.hocam düzenli ziyaret yaparak bilgi ve mesleki beceri düzeyimi

6.hocam düzenli ziyaret yaparak bilgi ve mesleki beceri düzeyimi

6.hocam düzenli ziyaret yaparak bilgi ve mesleki beceri düzeyimi	Counts	% of Total	Cumulative %
Çok iyi	34	51.5 %	51.5 %
İyi	16	24.2 %	75.8 %
Normal	15	22.7 %	98.5 %
Kötü	1	1.5 %	100.0 %

“ Sorumlu öğretim üyesi hocam düzenli ziyaret yaparak bilgi ve mesleki beceri düzeyimi, sahada yaşadığım olayların kritiğini değerlendirmektedir.” İfadesine öğrencilerin %51,5’i çok iyi, %24,2’si iyi, %22,7’si normal yanıtını vermiştir.

7. Sorumlu öğretim üyesi hocam uygulamalarımda başımda durmaktadır.

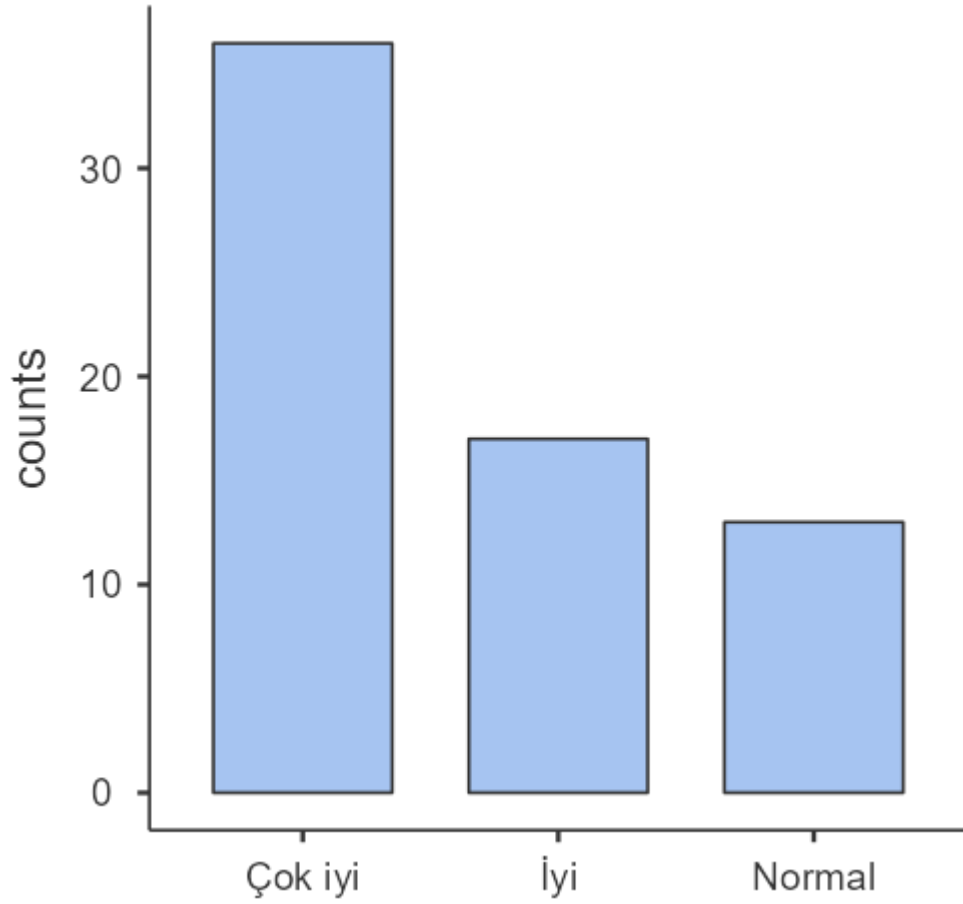


7.hocam uygulamalarımda başımda durmakta

7.hocam uygulamalarımda başımda durmaktadır.	Counts	% of Total	Cumulative %
Çok iyi	19	28.8 %	28.8 %
İyi	24	36.4 %	65.2 %
Kötü	7	10.6 %	75.8 %
Normal	16	24.2 %	100.0 %

“Sorumlu öğretim üyesi hocam uygulamalarımda başımda durmaktadır.” İfadesine öğrencilerin %28,8’i çok iyi ,%36,4’ü iyi, %24,2’si normal şeklinde yanıtlamıştır.

7. Sorumlu öğretim üyesi hocam yaşadığım sorunları sabır ile dinler. Yol gösterici tavrını her zaman yansıtır.



7. Sorumlu öğretim üyesi hocam yaşadığım sorunları sabır ile d	Counts	% of Total	Cumulative %
Çok iyi	36	54.5 %	54.5 %
İyi	17	25.8 %	80.3 %
Normal	13	19.7 %	100.0 %

“Sorumlu öğretim üyesi hocam yaşadığım sorunları sabır ile dinler. Yol gösterici tavrını her zaman yansıtır.” İfadesine öğrencilerin %54,4’ü çok iyi, %25,8’i iyi, %19,7’si normal şeklinde yanıtlamıştır.

